



МОСКОВСКАЯ
ЭЛЕКТРОННАЯ
ШКОЛА

Возможности журнала МЭШ для учителей



Общие преимущества нового дизайна

В 2020 году в МЭШ был изменен внешний вид электронного журнала для учителя

С этого момента и по настоящее время мы получили большое количество отзывов и пожеланий от учителей и решили провести работу над ошибками

В результате совместной работы с учителями появились новые инструменты по работе с журналом



Новые инструменты журнала

Журнальная сетка

- Обновлённый дизайн
- ◆ Улучшенные сортировка и фильтрация
- ◆ Подписанные модули по датам

Интерфейс журнальной сетки в электронном журнале МЭШ доработан с учетом пожеланий учителей: улучшен дизайн, стала более презентативной и визуально понятной информация об освобождении ребенка от посещения школы по болезни, о рекомендуемой физической группе здоровья, данные о рекомендуемом периоде освобождения от физнагрузки

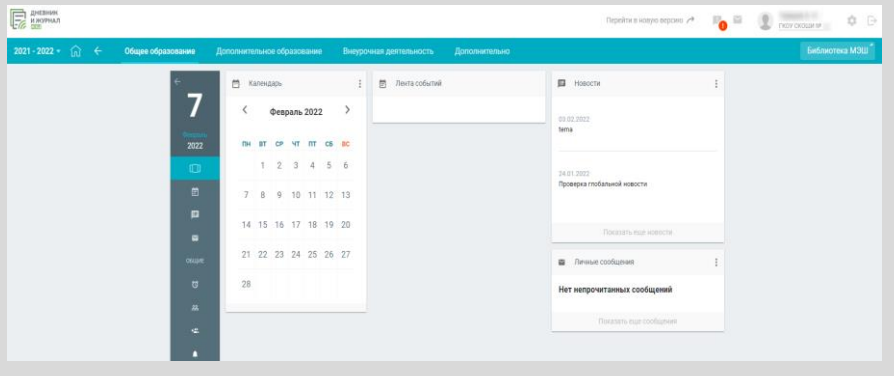




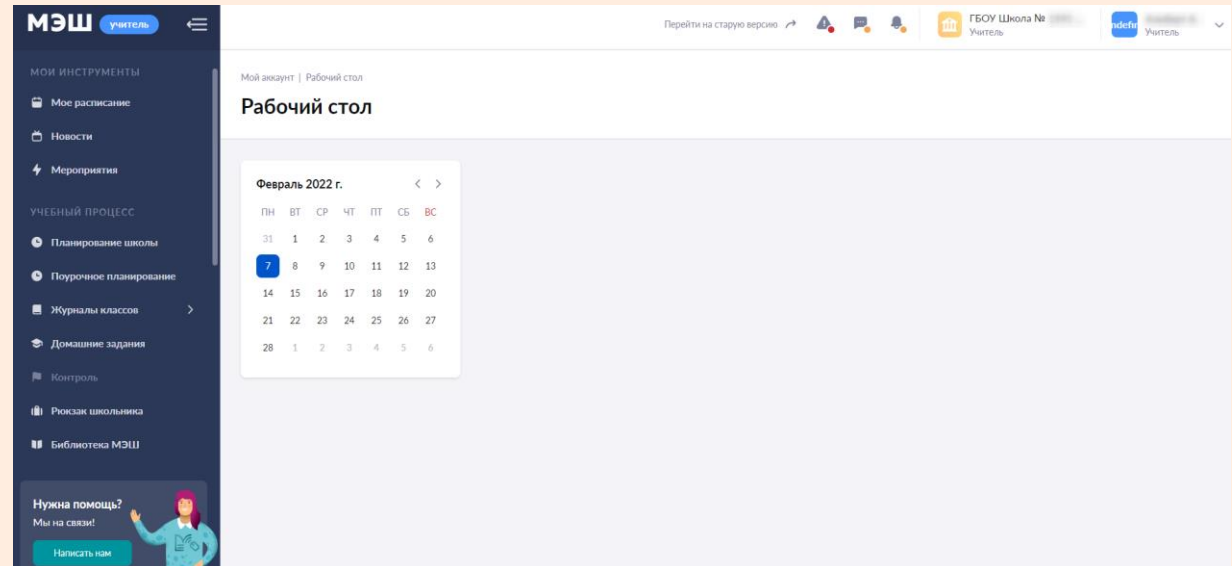
Рабочий стол электронного журнала

- Все необходимые рабочие инструменты находятся на одной странице
- ◆ Учителя могут видеть календарь с отмеченным днем недели и переходить по основным вкладкам системы к нужным функциям и сервисам

Прежний дизайн



Новый дизайн

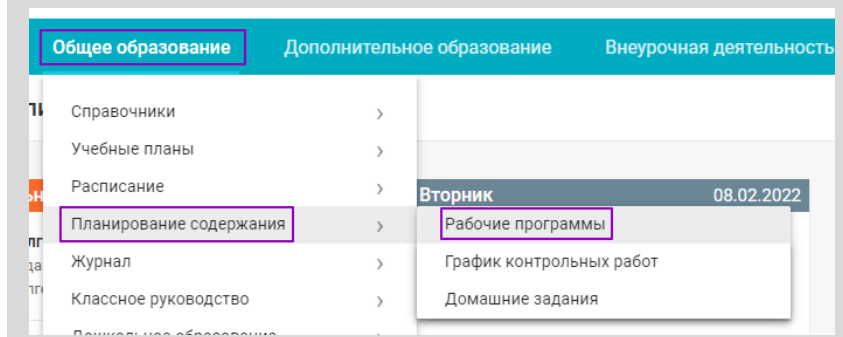




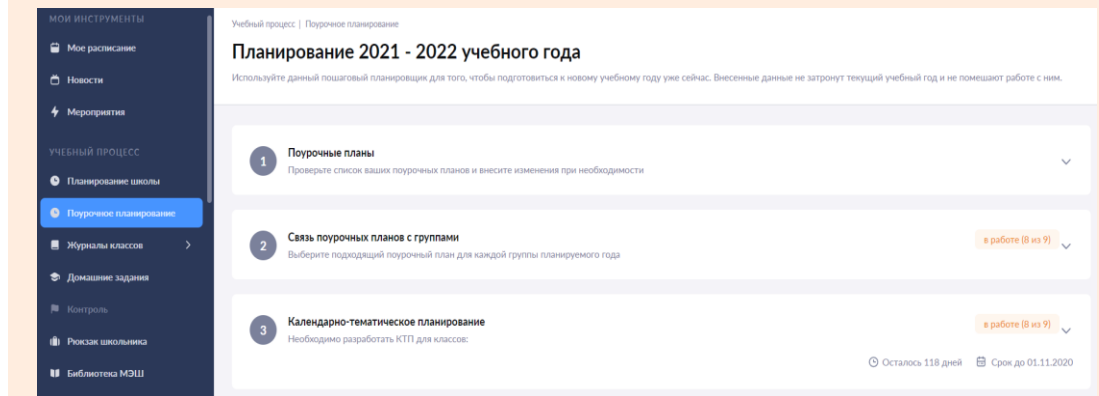
Поурочное планирование

- Учителя могут начать составление рабочей программы на год, выбрав «Учебный процесс → Поурочное планирование»
- В обновленном интерфейсе пользователи смогут **просмотреть предметные результаты по темам**
- Учителю доступен **новый конструктор поурочных планов с функцией автоматического объединения нескольких уроков в один**

Прежний дизайн



Новый дизайн





Расписание

Улучшенная навигация и переходы между разделами журнала

Выбрав в главном меню «Мои инструменты → Мое расписание», учитель может:

- просматривать свое расписание уроков на текущую неделю
- ◆ пролистывать недели в календаре
- ◆ переходить на страницу выбранного урока или открывать нужный журнал класса
- видеть отметки о форме проведения урока, выдаче домашнего задания и выставленные оценки за урок

Прежний дизайн

Мое расписание 17 янв. - 23 янв.

Понедельник 17.01.2022	Вторник 18.01.2022	Среда 19.01.2022
07:00 Алгебра 8Б Д8Б Здание ИТ, 105, Кабинет химии Алгебра	07:00 Алгебра 8Б Д8Б Здание ИТ, 105, Кабинет химии Алгебра	07:00 Алгебра 8Б Д8Б Здание ИТ, 105, Кабинет химии Алгебра
08:00 Биология 8Б Д8Б Здание ИТ, 105, Кабинет химии Биология	08:00 Биология 8Б Д8Б Здание ИТ, 105, Кабинет химии Биология	08:00 Биология 8Б Д8Б Здание ИТ, 105, Кабинет химии Биология
09:00 География 8Б Д8Б Здание ИТ, 105, Кабинет химии География	09:00 География 8Б Д8Б Здание ИТ, 105, Кабинет химии География	09:00 География 8Б Д8Б Здание ИТ, 105, Кабинет химии География
10:00 Геометрия 8Б Д8Б Здание ИТ, 105, Кабинет химии Геометрия	10:00 Геометрия 8Б Д8Б Здание ИТ, 105, Кабинет химии Геометрия	10:00 Геометрия 8Б Д8Б Здание ИТ, 105, Кабинет химии Геометрия

Новый дизайн

МОИ ИНСТРУМЕНТЫ

- Мое расписание
- Новости
- Мероприятия
- УЧЕБНЫЙ ПРОЦЕСС
- Планирование школы
- Поурочное планирование
- Журналы классов
- Домашние задания
- Контроль
- Рюкзак школьника
- Библиотека МЭШ

Мое расписание 17 янв. - 23 янв.

Понедельник 17 янв	Вторник 18 янв	Среда 19 янв
1 урок завершен Алгебра 8Б Д8Б Сокращение рациональных дробей с использованием разложения на множители	1 урок завершен Алгебра 8Б Д8Б Сложение и вычитание рациональных дробей с разными знаменателями	1 урок завершен Алгебра 8Б Д8Б Сложение и вычитание рациональных дробей с разными знаменателями
2 урок завершен Биология 8Б Д8Б Хищные птицы.	2 урок завершен Биология 8Б Д8Б Птицы пресных водоемов и болот.	2 урок завершен Биология 8Б Д8Б Птицы, обитающие около жилья человека.



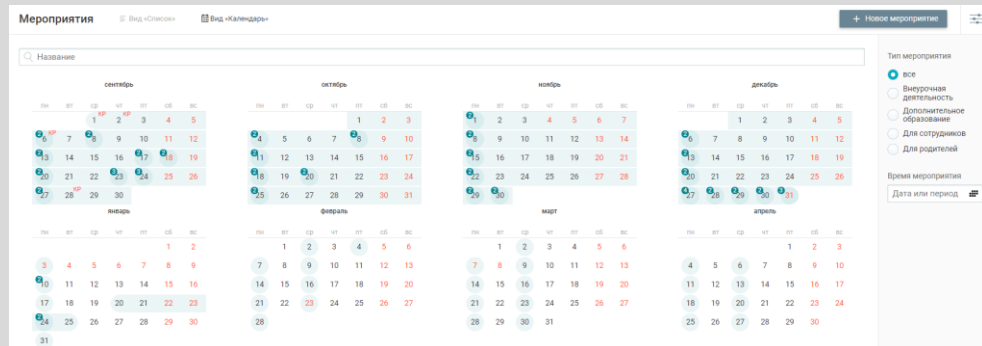
Календарь мероприятий

Обновленный функционал создания и просмотра мероприятий

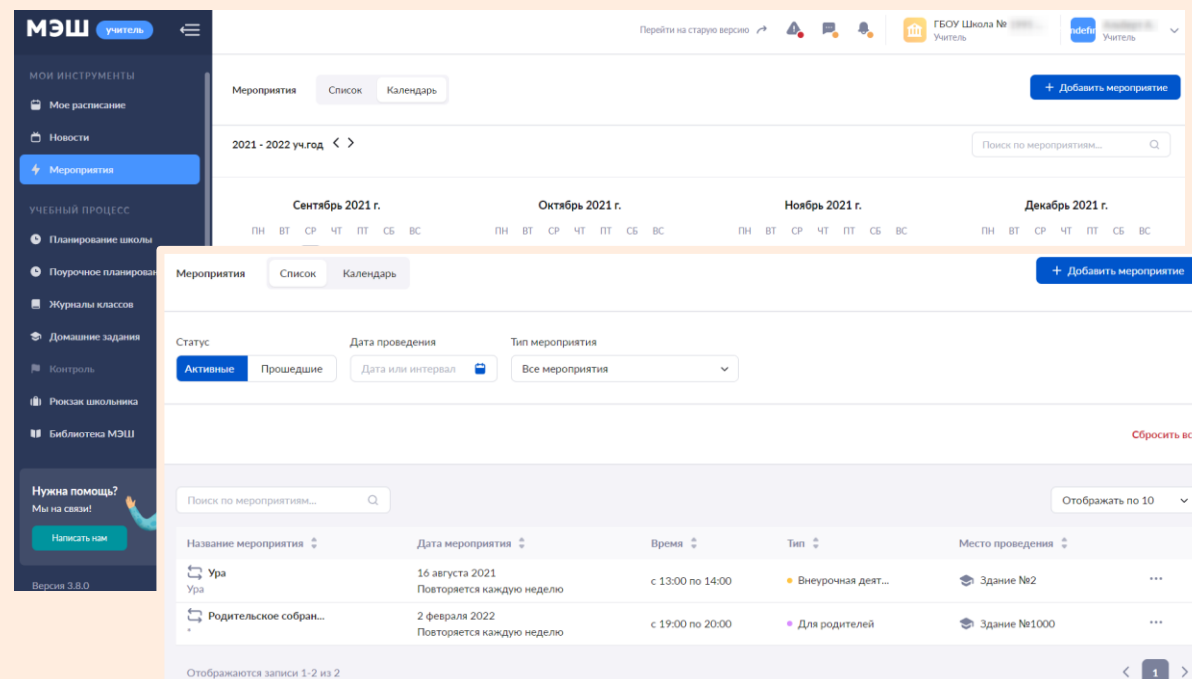
Выбрав в главном меню «Мои инструменты → Мероприятия», учитель может:

- выбирать вид отображения мероприятий
- ◆ искать нужное мероприятие
- ◆ просматривать и редактировать мероприятие
- создавать мероприятия
- ◆ отменять мероприятие

Прежний дизайн



Новый дизайн





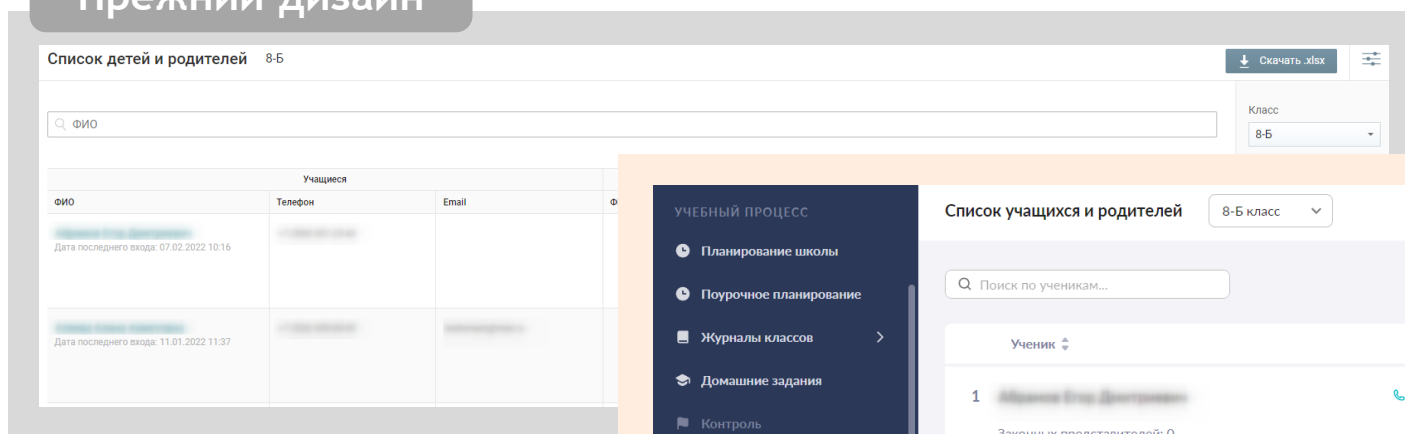
Списки детей и родителей

Новая компоновка отображения списков учащихся

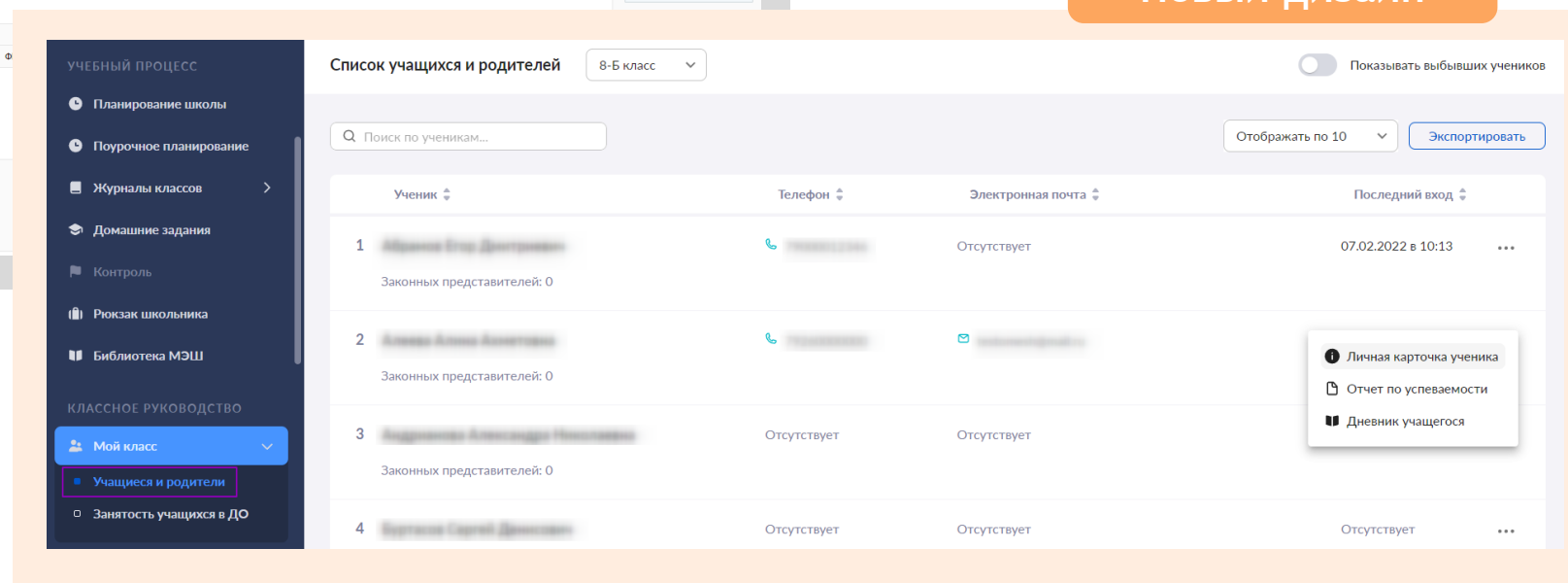
Выбрав в главном меню «Классное руководство → Мой класс», классный руководитель может:

- просматривать и редактировать контактную информацию о каждом учащемся класса и его родителях
- ◆ просматривать занятость учащихся в группах дополнительного образования
- Редактировать информацию со слов учащихся

Прежний дизайн



Новый дизайн



Уведомление об отсутствии

Доработан внешний вид функционала

Выбрав в главном меню «Классное руководство → Мой класс → Уведомление о пропусках», классный руководитель может:

- ознакомиться с посещаемостью класса за выбранный месяц
- создать уведомление о пропуске на полный день или на несколько уроков

Прежний дизайн

Скриншот интерфейса «Журнал пропусков 8-Б» в старом дизайне. В центре экрана открыто модальное окно «Ученик [имя] будет отсутствовать». В окне есть поля для выбора даты: «с 04.02.2022 по 04.02.2022». Ниже — выпадающий список «ПРИЧИНА ОТСУТСТВИЯ» со значением «По болезни» и текстовое поле «ОПИСАНИЕ ПРИЧИНЫ» со значением «Подробнее (по желанию)». Внизу окна расположены две кнопки: «СОЗДАТЬ НА ВЫБРАННОМ ДИАПАЗОНЕ» и «УДАЛИТЬ ЗА ВЫБРАННЫЙ ДИАПАЗОН». В левом меню видны пункты «КЛАССЫ И УЧЕНИКИ» и «Мой класс». В правом верхнем углу — «ПАРАМЕТРЫ».

Новый дизайн

Скриншот обновленного интерфейса «МЭШ» для создания уведомления о пропусках. В центре — модальное окно «Уведомление о пропусках» с заголовком «Уведомление о пропусках 8-Б» и «Февраль». В окне есть поле «Ученики» с поиском и календарь с таблицей уроков. В таблице уроков (1-15 уроков) для 8-Б в феврале отмечены пропуски: 1-й урок — «Н», 2-й — «Н», 3-й — «Н Н Н». В правой части экрана — панель настроек уведомления: «Когда» (08.02.2022, 1 день), «Продолжительность» (Цельный день, На нескольких уроках), «Причина и описание» (Причина отсутствия: Выберите причину..., Описание: Примечание (не обязательно)). Внизу — кнопки «Удалить запись», «Отмена» и «Добавить отсутствие».

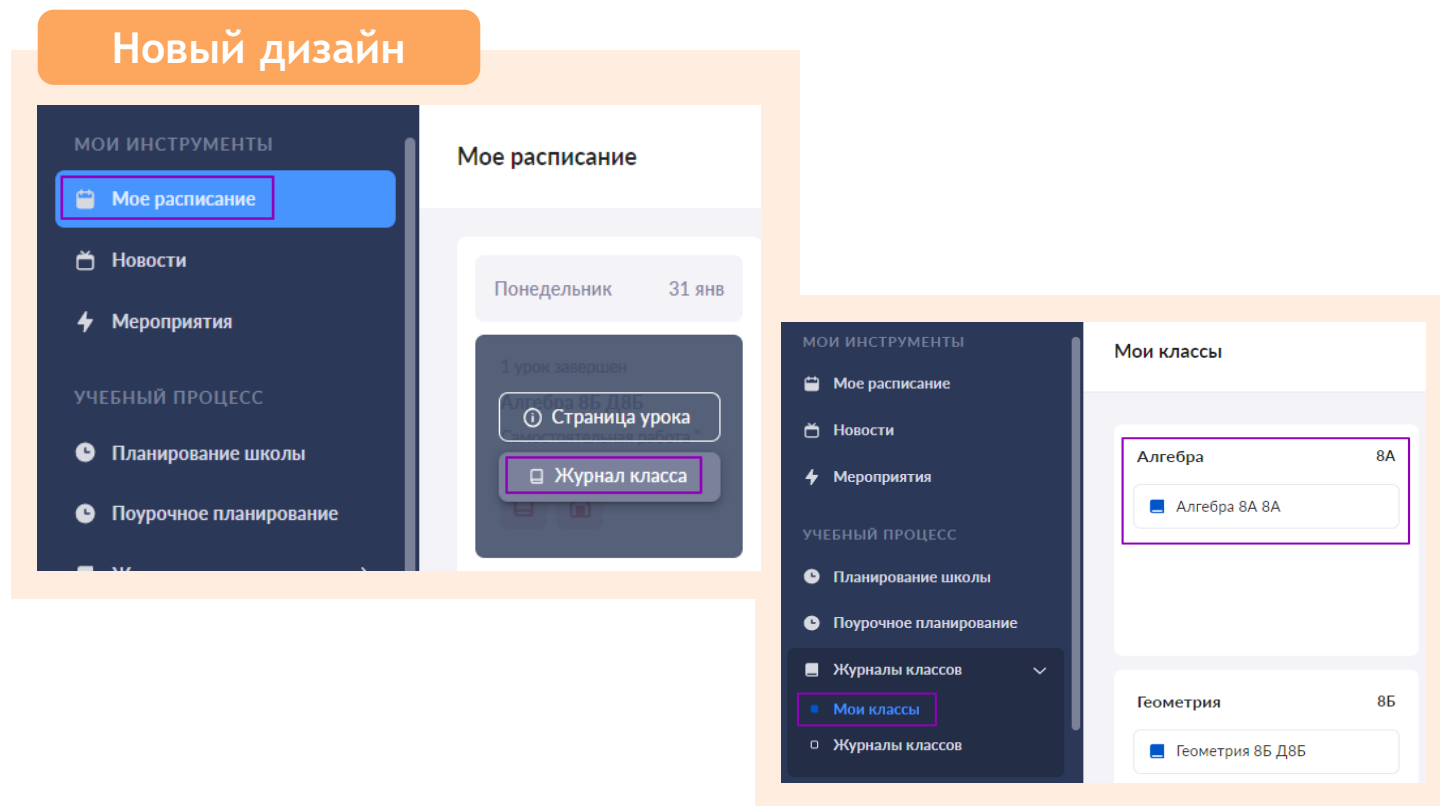
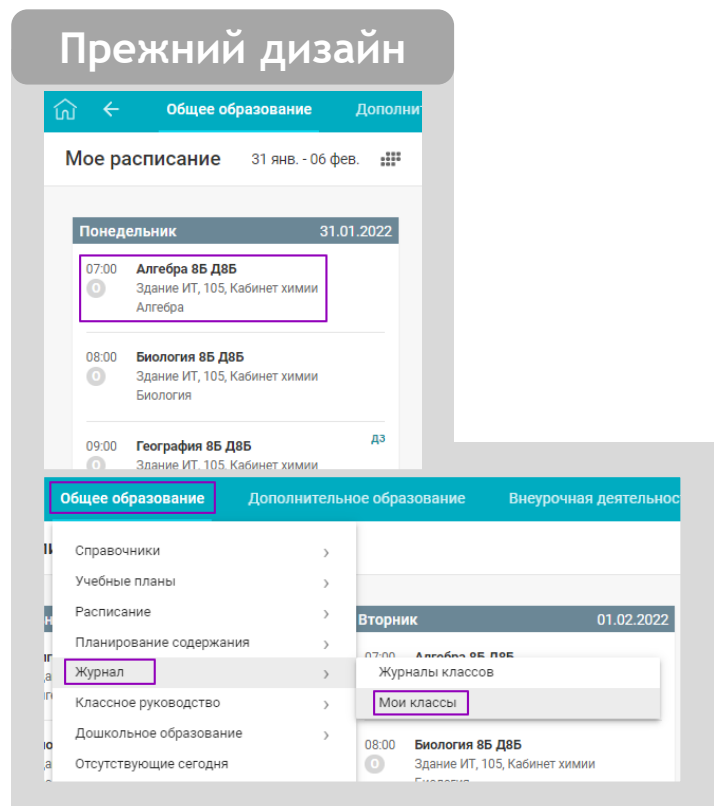


Журнал класса

Обновлен внешний вид функционала работы с журналами класса

Учителя могут перейти в журнал нужного класса:

- ◆ из раздела «Мое расписание», выбрав нужный урок и нажав на «Журнал класса»
- ◆ из раздела «Мои классы», выбрав нужный журнал





Инструменты журнала класса

Появилась возможность индивидуальной настройки индикаторов журнальной сетки

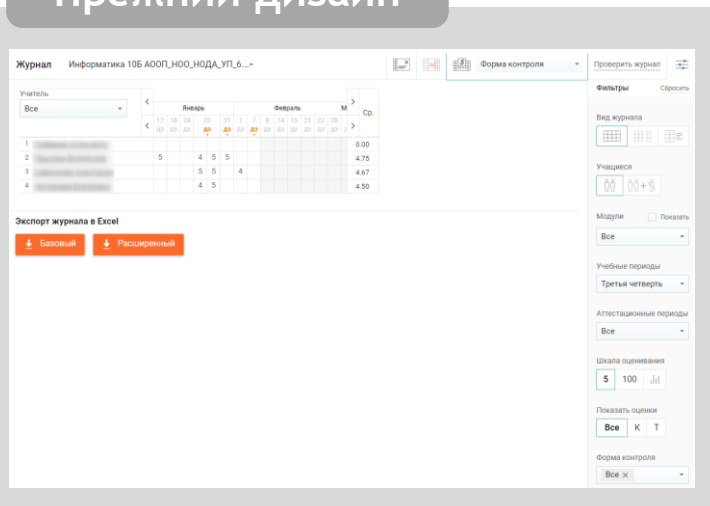
Все основные инструменты вынесены в верхнее функциональное меню:

- ◆ режим выставления отметок (быстрый, расширенный)
- ◆ вид журнала (режим журнала, итоговых отметок, уроки + КТП)
- фильтрация (по теме, учебному периоду, аттестационному периоду)
- ◆ отображаемые сведения (вес отметки, индикатор отсутствия, болезни и комментарии)
- настройки журнала (шкала оценивания, средний балл за тему, выбывшие ученики)

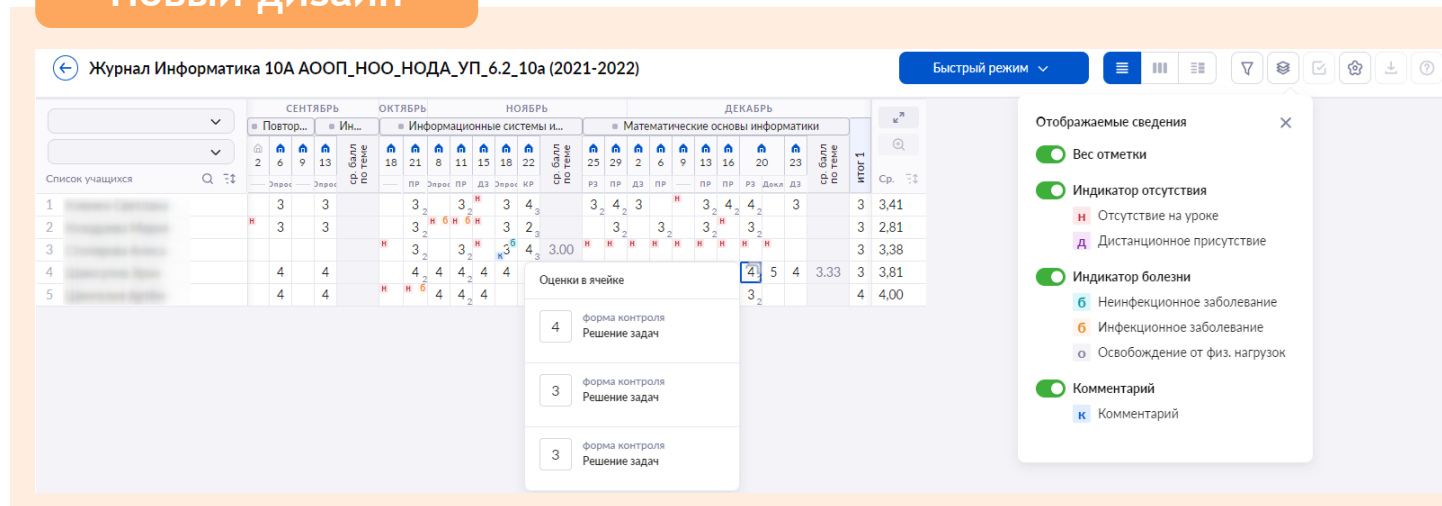
Отметки, выставленные по одной форме контроля, отображаются в виде стопки в единой ячейке

Добавлен столбец для вывода отметок за промежуточную аттестацию вместе с текущими отметками учащегося

Прежний дизайн



Новый дизайн



- Отображаемые сведения
- Вес отметки
 - Индикатор отсутствия
 - Н Отсутствие на уроке
 - Д Дистанционное присутствие
 - Индикатор болезни
 - Б Неинфекционное заболевание
 - О Инфекционное заболевание
 - О Освобождение от физ. нагрузок
 - Комментарий
 - К Комментарий



Выставление оценок и отметок в журнале

Обновлен и доработан функционал, появилась возможность выставления отметки за тему

Для выставления оценки или отметки учителям необходимо выполнить несколько действий

Шаг 1. ----->
Выбрать режим
выставления отметки

Шаг 2. ----->
Нажать на ячейку
на пересечении ФИО ученика и даты

Шаг 3.
Выставить нужную
оценку, отметку, точку

Прежний дизайн

Выставление оценок

Оценка за: **Выбор режима** комментировать

Оценка (5) точка

Добавить оценку

Сохранить

Новый дизайн

Быстрый режим

Отметки об отсутствии

Быстрый режим

Расширенный режим

Повторение изученного

Ведение тетради Не был

Отметка Точка

Сохранить

+ Еще отметка

+ Еще отметка Отмена Добавить в журнал



Цифровое домашнее задание

Обновлен дизайн конструктора создания домашнего задания

Для выдачи домашнего задания из журнала класса необходимо выполнить несколько действий

Шаг 1. ----->

Выбрать число, на которое задается домашнее задание

Шаг 2. ----->

В карточке урока нажать на кнопку «Создать домашнее задание»

Шаг 3. ----->

Отметить материалы к изучению или к выполнению

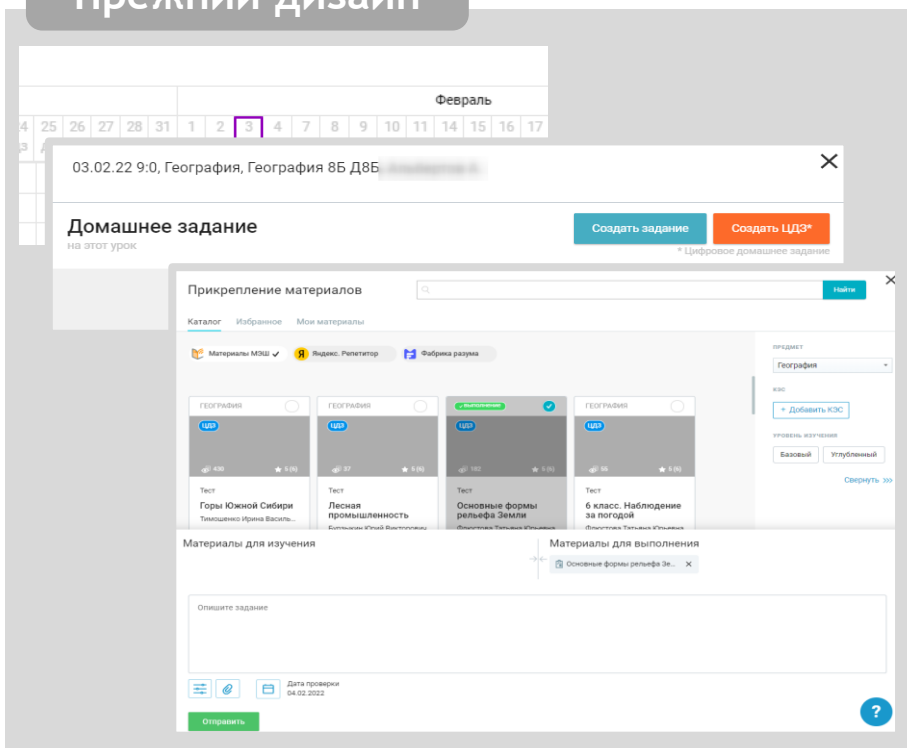
Шаг 4. ----->

Описать задание, отметить дату проверки и время выполнения, выбрать учащихся

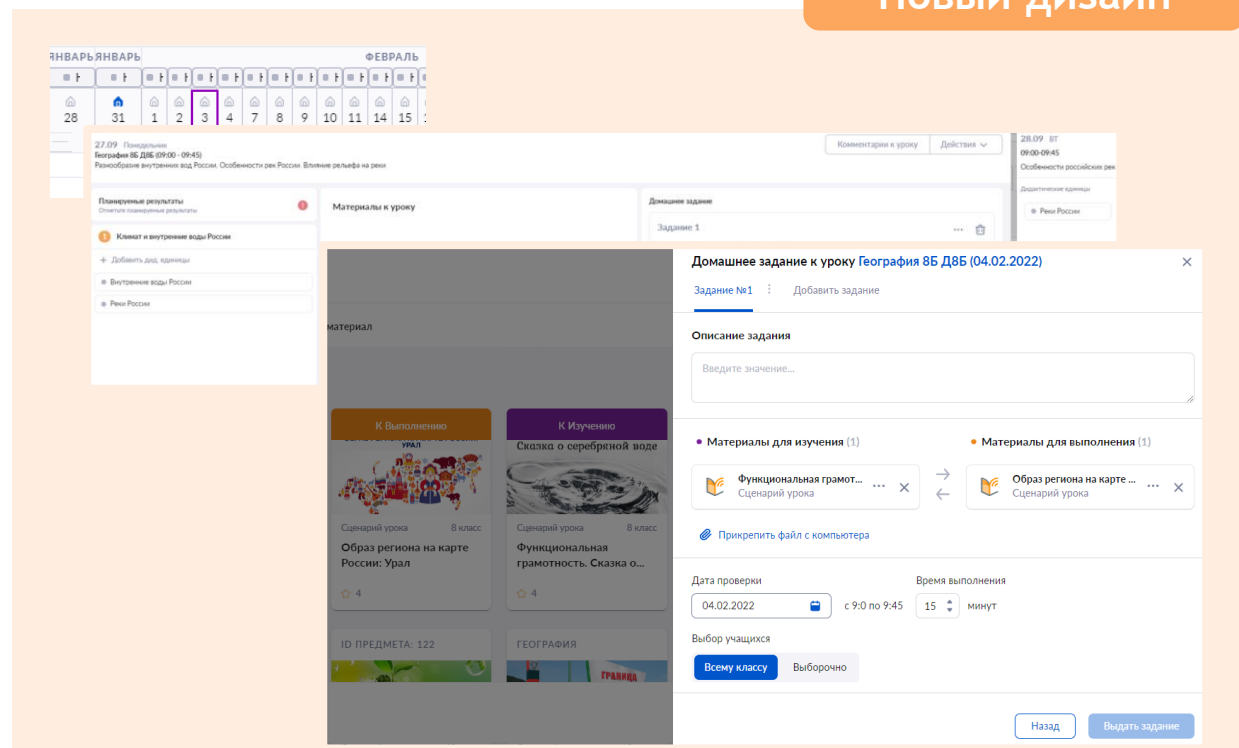
Шаг 5.

Выдать задание

Прежний дизайн



Новый дизайн





Цифровое домашнее задание

Обновлен дизайн функционала проверки домашнего задания

Для проверки домашнего задания из журнала класса необходимо выполнить несколько действий

- Шаг 1.** -----> Выбрать число, на которое было создано домашнее задание
- Шаг 2.** -----> В карточке урока нажать на название домашнего задания
- Шаг 3.** -----> Выбрать вкладку «Результаты выполнения»
- Шаг 4.** -----> Выбрать учащегося и нажать на пиктограмму «стрелка вниз» рядом с ФИО
- Шаг 5.** -----> Просмотреть результаты, оставить комментарии, изменить статус проверки и выставить отметку

Прежний дизайн

07.02.22 9:50, Информатика, Информатика 10Б АООП_НОО_НОДА_УП_6.2_106 (202...

Домашнее задание
на этот урок [Перейти к результатам](#) [Создать задание](#) [Создать ЦДЗ*](#)

[Назад в Журнал](#)

Результаты ЦДЗ

Информатика 10Б АОО...	Статус	%	Тесты	Файл	Отметка
1	не приступал		3 теста		
2	не приступал		3 теста		
3	не приступал		3 теста		
4	не приступал		3 теста		

Новый дизайн

23.12 четверг
Информатика 5А АООП_НОО_НОДА_УП_6.2_106 (Q121 2022) (12:40 - 13:20)
Арифметические операции в позиционной системе счисления.

Математические основы информатики

Материалы к уроку

Домашнее задание
Задание 1
стр. 120 № 13.14
Когда задано: 20.12.2021 в 15:54
Проверить к: 23.12.2021
Для учащихся: 5 из 5

Учебный процесс | Домашнее задание

Домашнее задание Химия 5А АООП_ООО_НОДА_УП_6.2_5а (2021-2022)
Дата проверки: 16.02.2022 (6 уроков)

Общие сведения | **Результат выполнения**

Задание №1
Кому задано: 5 из 5
Когда задано: 04.02.2022 в 19:57
Задано на уроке: Химия 5А АООП_ООО_НОДА_УП_6.2_5а (16.02.2022, 6 уроков)
Тема урока:
На выполнение: 15 минут
Описание задания: тест 2
Активность: 04.02.2022 в 19:57

Зад. №1: **Тест Национальный состав России** (46% правильно)

Зад. №2: **Тест Часовые пояса и зоны в России** (0% правильно)

Тест **Хозяйство России** (0% правильно)

Ответ ученика
Ученик пока ничего не написал...

Вложения к ответу
photo_on_iphone_2021-13-05-41.jpg
photo_on_iphone_2021-13-05-42.jpg
photo_on_iphone_2021-13-05-43.jpg



МОСКОВСКАЯ
ЭЛЕКТРОННАЯ
ШКОЛА

Благодарим
за внимание!

